

TABELA TÉCNICA DE CHAPA FORMATADA E EM BOBINES

LAMINADA A QUENTE LISA


ESPESSURA (MM)	PESO POR DIMENSÃO (KG/MM)								
	2000×1000	2500×1250	3000×1500	6000×1500	6000×2000	8000×2000	8000×2500	12000×2000	12000×2500
1.5	11	37.5	54						
2	31.4	50	70.63		192				
2.5	39.3	61.33	88.3		240				
3	47.1	73.59	105.96	216	288				
4	62.8	98.12	141.28	288	384				
5	78.5	122.62	176.57	360	480				
6	96	147.18	211.92	432	576				
7	112		252						
8	125.6	196.23	282.6	576	768	1024			1920 ¹
10	157	245.3	353.25	720	960	1280	1600	1920	2400 ¹
12	188.4	294.33	423.83	864	1152	1536	1920	2304	2880 ¹
14						1792			
15	235.5	367.97	529.88	1080	1440 ¹	1920	2400		3600 ¹
16	251.2	392.5	565.2	1152	1536	2048		3072	3840 ¹
18		441.56			1728				
20	314	490.63	706.5	1440 ¹	1920 ¹	2560	3200	3840	4800 ¹
25	392.5	625	900	1800 ¹	2400 ¹	3200		4800	6000 ¹

LAMINADA A QUENTE LISA (continuação)

ESPESSURA (MM)	PESO POR DIMENSÃO (KG/MM)								
	2000×1000	2500×1250	3000×1500	6000×1500	6000×2000	8000×2000	8000×2500	12000×2000	12000×2500
30	471	750	1080	2160	2880 ¹				7200 ¹
35	560		1260	2520	3360				8400 ¹
40	628	1000	1440	2880	3840			7680	9600 ¹
45			1620						
50	785	1250	1800	3600	4800			9600 ¹	12000 ¹
60				4320	5760				14400 ¹
30	471	750	1080	2160	2880 ¹				7200 ¹
35	560		1260	2520	3360				8400 ¹
40	628	1000	1440	2880	3840			7680	9600 ¹
45			1620						
50	785	1250	1800	3600	4800			9600 ¹	12000 ¹
60				4320	5760				14400 ¹


LAMINADA A QUENTE XADREZ

ESPESSURA (MM)	PESO POR DIMENSÃO (KG/MM)		
	2000×1000	2500×1250	3000×1500
3,00/5,00	54.1	84.53	116.91
4,00/6,00	69.8	109.06	152.24
5,00/7,00	85.5	133.59	187.56
6,00/8,00	101.2	158.13	222.89
8,00/10,00	132.6	207.19	293.54



LAMINADA A QUENTE GOTA

ESPESSURA (MM)	PESO POR DIMENSÃO (KG/MM)		
	2000×1000	2500×1250	3000×1500
3,00/5,00	51.1	79.84	112.23
4,00/6,00	66.8	104.38	147.55
5,00/7,00	82.5	128.91	182.88
6,00/8,00	98.2	153.44	218.2
8,00/10,00	129.6	202.5	288.85
10,00/12,00			360



LAMINADA A FRIO (POLIDA)

ESPESSURA (MM)	PESO POR DIMENSÃO (KG/MM)		
	2000×1000	2500×1250	3000×1500
0.50	7.85	12.27	17.66
0.60	9.42	14.72	21.20
0.80	12.56	19.63	28.26
1.00	15.70	24.53	35.33
1.25	19.63	30.66	44.16
1.50	23.55	36.80	52.99
2.00	31.40	49.06	70.65
2.50	39.25	61.33	88.31
2.99	46.94	73.35	105.62

ZINCOR

ESPESSURA (MM)	PESO POR DIMENSÃO (KG/MM)		
	2000×1000	2500×1250	3000×1500
0.5	8	12.5	
0.6	9.6	15	
0.8	12.8	20	28.8
0.9	14.4	22.5	
1	15.7	24.52	35.32
1.25	19.6	30.66	44.15
1.5	23.6	36.79	52.98
2	31.4	49.06	70.63
2.5	39.3	61.32	88.31
3	47.1	73.59	105.96

GALVANIZADA LISA

ESPESSURA (MM)	PESO POR DIMENSÃO (KG/MM)		
	2000×1000	2500×1250	3000×1500
0.4	6.3	10*	15*
0.5	8	12,26	18*
0.6	9.4	15,45	21,2
0.8	12.6	20,38	28,22
1	15.7	24,52	35,33
1.25	20	30,66	44,17
1.5	23.6	36,79	53
2	32.2	50,4	72
2.5	39.3	61,32	88,31
3	47.1	73,59	105,96

GALVANIZADA ONDULADA

ESPESSURA (MM)	DIMENSÕES (MM)		PESO POR DIMENSÃO (KG/MM)
	LARGURA	COMPRIMENTO	
0.5	1100	2000	8.8
0.5	1100	2500	11
0.5	1100	3000	13.2
0.5	1100	3500	15.4
0.5	1100	4000	17.6
0.5	1100	5000	22
0.5	1100	6000	26.4

QUINADA

ESPESSURA (MM)	DIMENSÕES (MM)		PESO POR DIMENSÃO (KG/MM)
	LARGURA	COMPRIMENTO	
0.5	0.9	2000	7.2
0.5	1150	2500	11.5


TAPUME DE OBRA

ESPESSURA (MM)	DIMENSÕES (MM)			RAL
	LARGURA	COMPRIMENTO	PESO (KG/M ²)	
0.45	2500	1120	3.6	9010
				9006

PRIMO QUINADO GALVANIZADO

ESPESSURA (MM)	COMPRIMENTO (MM)
1	2500

Prumo Trapezoidal



TRANSLÚCIDA

ESPESSURA (MM)	DIMENSÕES (MM)	
	LARGURA	COMPRIMENTO
0.37	1120	2000
0.37	1120	2500
0.37	1120	3000
0.37	1120	4000
0.37	1120	5000
0.37	1120	6000

ZINCO

ESPESSURA (MM)	DIMENSÕES (MM)		PESO (KG/M²)
	LARGURA	COMPRIMENTO	
0.3	1000	2000	4.2
0.4	1000	2000	5.6
0.5	1000	2000	7
0.65	1000	2000	9.24
0.82	1000	2000	11.48
1.08	1000	2000	15.12
1.34	1000	2000	18.76
1.6	1000	2000	22.4
1.96	1000	2000	27.44

NORDEFER - Armazéns de Ferro, S.A.

nordesfer@nordesfer.pt

MAIA (SEDE)

R. do Monte Grande - L. da Ribela - S. Pedro de Avioso
Apartado 2026 4476-909 Castelo da Maia

☎ 229 866 200

VILA REAL

Apartado 115 - Vila Nova de Cima - Folhadela
5001-910 Vila Real

☎ 259 331 072 - 259 331 073

Sociedade Anónima Capital Social 1.750.000,00€. Matriculada na Conservatória Registo Comercial da Maia N° PT 500 807 388



NORDEFER